

● 地域と子どもたちのふれあい情報誌 ●

# おこさまサラダ

2004.7.15

Vol.14



（資料提供：市立図書館）



村山市は、今年 50 歳になったよ。  
むかしの町を見てみたいな～。

## 特集：タイムマシンでゴー！



たくさんの方が、榎岡商店街村山郵便局前に集まっているよ。  
とても楽しそうだね。子どもたちも「きもの」姿だね。

（写真提供：三沢一夫氏）

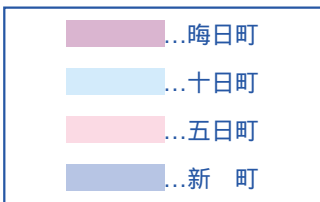
明治40年ころの駅前



街のにぎわいが  
聞こえて来るよう...

おうちの方、地域の方へ  
「おこさまサラダ」は、世代間  
交流や地域交流のきっかけ作り  
になればと考えています。

子どもたちに、ぜひ昔の思い  
出話をお願いします。

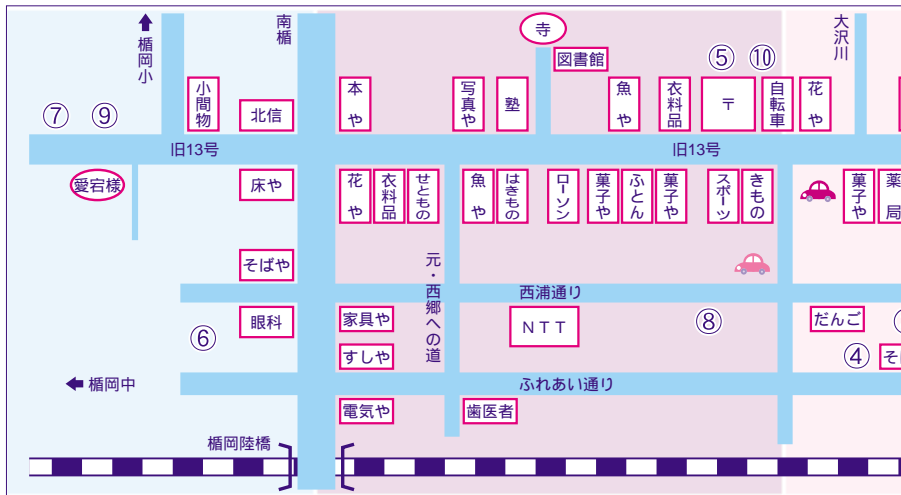


左の図は、みんなのおじいさんやおばあさんが生まれる  
前の、**村山駅前**の様子です。国道13号線はバイパスのこ  
とではなく、商店街のある大通りのことだよ。「やどや」が3  
軒もあるね。自動車はなかったけれど、1960年代まで馬車  
が走っていたんだって。

## 最初の市民の友



昭和二十九年十一月二十五日発行の「村山市民の友」  
の創刊号。十一月一日の第一回市議会の様子を伝えている。  
合併したばかりなので、市議会議員は百名にのぼった。  
当時の市長は伊藤芳夫氏で、「市の隆昌は農民振興」という市政方針を掲  
げられていた。



## 村山まつりに自転車の列！

50年前の「村山まつり」は、大名行列や田植え踊り、しし舞など文化遺産も参加し、20数種類の催しがありました。特に仮装行列の人出ときたら、現在の「徳内まつり」にも負けないくらいだったとか。花火大会では、見物の自転車で大通りに行列ができ、ライトで道路網が浮き上がって見えたという記録が残っています。



昭和56年「村山まつり」仮装行列の様子

祝 10 周年

## 徳内まつり！



今年は 22 団体が参加

V.S.

道路はジャリ道。ほとんどの人は、リヤカーか自転車、または歩いていたな。車は、オート三輪だったよ。時々、馬車も見かけた。オート三輪って知ってるかい？

今の「毛糸のハラダ」さんのある場所に、警察署と消防署があったんだよ。今の「三浦皮膚科医院」あたりに、サーカスが来たことを思い出したよ。にぎやかだった。

河島街道は、今の「麻屋」さんと「戸田せもの」さんの間の道のことだった。楯岡陸橋はなく、踏切を渡って西の方へ行っただよ。



商店街にスーパーなどはなかったけれど、八百屋・米屋・魚屋など、とにかくいろいろなお店があったよ。公立の保育園は50年前からあったねえ。園服もあったんだよ。映画が流行りだすと、楯岡には映画館が2つも建ってねえ。よその町からも、大勢の人が商店街に遊びに来たもんだよ。

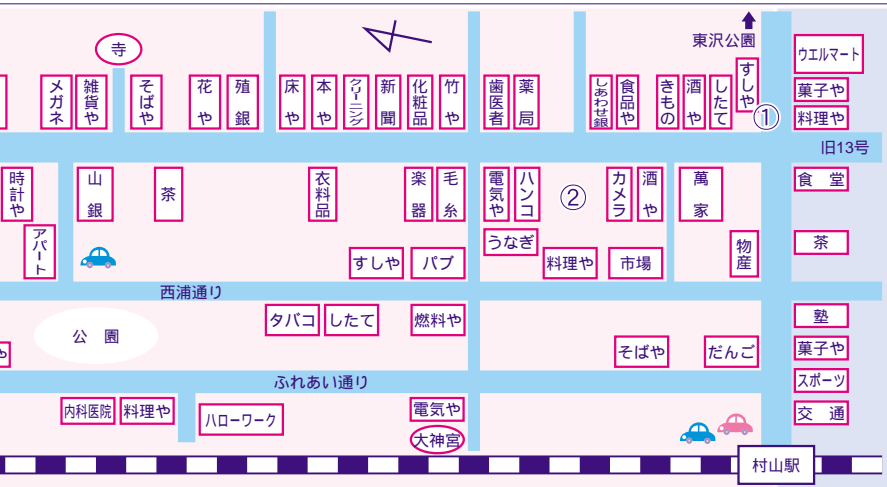


ダイハツの三輪車  
車輪が3つしかないでしょ。



おじいちゃん、おばあちゃんおもしろいお話ありがとう！

みんなのお父さん、お母さんが子どもの頃の楯岡商店街の様子



## むかしあったけなあ

最上徳内の生まれた家  
寺子屋のあった所  
郡役所のあった所  
「まゆ」を集めた所  
市神様がある  
常座(映画館)があった  
切り通し、元は急な坂道  
だった  
最初の銀行があった  
元の花街  
陣屋があった(旅行者の宿)

# 地域と共



## ふるさと遊び隊

民生児童委員 森 利治さん、矢ノ目順一さん  
カブトエビ、ドジョウもつかまえたよ。



## 地域と連携し

地域の人  
地域の団体  
地域施設



## あたご俳句会

元教師 阿部 隆さん  
最上川、バラ公園で俳句作り。



## 自転車クラブ

前安全協会 松田 文男さん  
実地も学科もしっかりと勉強。



## 琴ク

師範 安達紀美子さん  
市内のいろいろな施設

に

# 大久保小学校

## たクラブ活動

との連携  
との連携  
との連携



## クラブ

師範 田宮美穂子さん  
に行って演奏します。



## わくわく大久保探検隊

老人クラブ 松田誠一郎さん  
臥龍の松、願善寺の大イチョウ、宝鏡寺の杉みんな見たよ。



## さわやか運動クラブ

前公民館長 菊地源三郎さん、奥山 正さん  
今年は、北山グランドゴルフ場で練習中！



## 昔の知恵箱クラブ

老人クラブ 保科八郎さん、保科英子さん他地区の方々  
昔なつかしふるさと料理や「大久保音頭」もバッチリ！

## 山形県環境科学センター



地球や自然にやさしいことしてますか？そのヒントがこのセンターにはあるんです。ここでは環境に関する図書、ビデオやCD-ROMなどを貸し出していますよ。夏休みの自由研究に役立ててみよう。また、子供会などで環境に関する講演会を聞きたい時には、講師を無料で派遣してくれるよ。（ただし、申し込みが必要。）

ところで、みんなは環境マークや識別表示マークをどのくらい知っているかな？

下図の左～のマークはそれぞれどんな意味が分かるかな。右のA～Iの中から選んでみよう。（答えはこのページの下にあるよ。）



- A .アルミ缶...アルミ製のジュース缶などについていて、再びアルミ缶や自動車の部品にリサイクル
- B .PET ボトル...ジュースやしょうゆ、お酒などのペットボトルについていて、衣類や卵のパックにリサイクル
- C .スチール缶...スチール製のジュース缶などについていて、ビルの鉄筋などにリサイクル
- D .エコマーク...環境に優しい商品
- E .PET ボトルリサイクル推奨マーク...ペットボトルのリサイクル品を使用した商品
- F .グリーンマーク...原料に古紙を規程の割合以上利用している商品
- G .牛乳パック再利用マーク...使用済み牛乳パックを原料とした商品
- H .プラスチック製容器包装...ソースのボトルやお菓子の袋などについていて、再びプラスチック製品や工業用の原材料にリサイクル
- I .再生紙使用マーク...古紙を利用した商品。R100 は配合率 100%のこと

ゴミはそのまま捨ててしまうと、ただのゴミだけど、“分ける”だけで資源になるんだね！他にもいろんなマークがあるので、探してみよう！

### 夏休み子ども科学教室

平成16年7月28日(水) 午後1時～4時 (小学校高学年、定員20名)

### リサイクル教室

平成16年8月9日(月) 午後1時～4時 (小学生、定員20名)

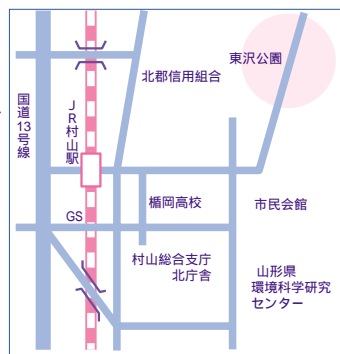
### 「こどもエコクラブ」って知ってる？



小・中学生なら誰でも参加できる環境活動のクラブなんだって。数人から30人ぐらいの仲間を集めて自由に活動してみよう。昨年活動したグループでは、古代米を育てたり、川や田んぼの生き物調査などをしたんだって。会員になると手帳やバッジがもらえるよ。興味のある人はぜひ、どうぞ！詳しくはお問い合わせください。

山形県環境科学研究センター ☎ 52 - 3124

開館時間 9:00～17:00(土、日、祝日、年末年始は休み)




答え... とD、 とF、 とG、 とE、 とI、 とA、 とC、 とB、 とH

# おこさまサラダ

# イベント情報

体力つくりスイミング  
 スクール一般開放  
 問 56 - 3346  
 8/8 ~ 8/21  
 12:00 ~ 20:00  
 毎週水曜休館



この情報は、7月1日現在のものです。情報の内容が変更になる場合もありますので、ご確認ください。



# 折り紙ヒコーキ大会 in むらやま

切ったり貼ったりしない1枚の紙を折ってヒコーキを作ります。子どもから大人までどなたでも参加できます。

日時 8月8日(日) 9:00 ~ 12:30  
 場所 村山市市民体育館(暮点)  
 参加費 300円(材料代等)  
 申込み 石井雅孝(☎55 - 4164)

折り紙ヒコーキ大会 in むらやま実行委員会  
 大会をお手伝いしてくれる  
 スタッフも募集しています。

よく飛ぶ折り紙ヒコーキの折り方を教えてもらったあと、どれぐらい飛ぶかみんなで競争します。当日は折り紙ヒコーキ世界記録保持者の戸田拓夫さんも来てくれて、みんなと一緒にヒコーキを作ってくれます。



# 花火大会

日時	場所	イベント名	問い合わせ
8月9日 19:30~	村役場裏最上川河川敷 (大蔵村)	大蔵村納涼花火大会	大蔵村役場 023㉿75㉿111
8月14日 19:30~	須川河畔反田橋付近 (山形市)	山形大花火大会	実行委員会 023㉿632㉿8665
8月15日 19:30~	最上川河畔 (大江町)	水郷大江灯籠流し花火大会	大会事務所 023㉿62㉿139
8月16日 19:15~	最上川河畔 (大石田町)	大石田まつり大花火大会	大石田町役場 023㉿35㉿111
8月17日 19:30~	寒河江川橋下流 (寒河江市)	寒河江川夏まつり花火大会	大会事務局 023㉿86㉿2403

前森高原サマーフェスティバル  
 8/15 10:00 ~  
 問最上町農林課  
 0233 - 43 - 2111

きれいになりました!

# 大倉ため池

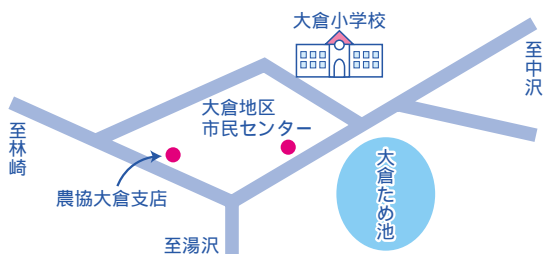


大倉地区の鈴木玲子さんから情報をいただきました。



田字草<sup>でんじそう</sup>で有名な“大倉ため池”がきれいに整備されたのをご存知ですか? これからの季節、散歩コースにはもってこいの場所です。

田字草だけでなく、めずらしい植物や昆虫もたくさんいるようです。これから地域の子どもたちを中心にカヌー教室なども行なわれる予定です。みなさんもぜひ一度、足を運んでみてはいかがでしょうか?



作ってみよう！  
今風おやつ&昔おやつ

昔はどんなおやつを食べていたのかな？  
今回は、最近話題のローズヒップを使ったゼリーと、  
身近な材料を生かした昔のおよつたの2品を紹介します。  
おうちの人と作ってみてね！

お肌すべすべ 夏向けのさっぱりした味

## ローズヒップヨーグルト

材料 (カップ6～8個分)  
ローズヒップ(粉末またはお茶)..... 大さじ2  
プレーンヨーグルト..... 300cc  
牛乳..... 300cc  
粉ゼラチン..... 2袋  
砂糖..... 70g



**作り方**  
ゼラチンを水でふやかす。  
牛乳に とローズヒップ、砂糖を加え、砂糖がとけるまで温める(煮立てない)。



**ポイント**：煮立るとゼラチンが固まらないよ。

ヨーグルトをよ～くかきまぜる。

あら熱をとった(少し冷ますこと)に を加えてかきまぜる。

カップに流し入れて、冷蔵庫で冷やし、固めてできあがり！

ローズヒップはスーパーや道の駅むらやま、東沢公園の売店でも売ってるよ！今回は、ローズヒップティーの茶葉を丸ごと使って作ったよ。

残りごはんを利用して、簡単おいしい

## 米あられ

材料  
残りごはん..... 茶わん1杯くらい  
揚げ油..... 適量  
砂糖またはしょうゆ..... お好みで

### 下準備

ごはんは水洗いして、平ざるなどに広げ、3日ほど干します(夏場は1日でできるよ)。そんなに待てない人は、電子レンジで乾燥させてもOK！



### 作り方

干した米を2回分に分ける。フライパンに油を入れ熱する(1粒入れてすぐふくらむくらい)。

1回分の米を一気に入れる。

ジュワ～っとふくらんだら5秒ほど数え、あみじゃくしですくって油を切る(新聞紙を折った上に乗せると簡単だよ)。

お好みで砂糖やしょうゆをまぶしてできあがり！

油を使うので、必ずおうちの人と作ろうね。火が弱いとうまくふくらまないよ。こげやすいので気を付けてね！

編集部  
おしゃべり  
ルーム

昔の村山市、いかがでしたか？ 今回の取材で、まだまだ古い写真も見ることができました。50年も前のことを思い出してもらって書き上げました。多少前後する部分もありますが、身近にいる大先輩にもお話を聞いてみてください。「へえ、へえ」の連発で、「村山版トリビア」になること間違いなしです。学校では教われない楽しいお話なども聞けるかもしれませんね。  
スタッフ 大類 浩恵・佐藤 千津・斎藤 里美・川田 清子・塩原未知子

むらやま子どもセンターでは、講師や各種施設の紹介など子育てや子どもの活動に関する情報を提供しています。お気軽にご相談ください。